

Як запустити стартап

Вадим Роговський

facebook.com/rogovskiy.vt



STARTUP
SCHOOL

<https://startupschool.org.ua>

У вас есть идея стартапа!



**STARTUP
SCHOOL**

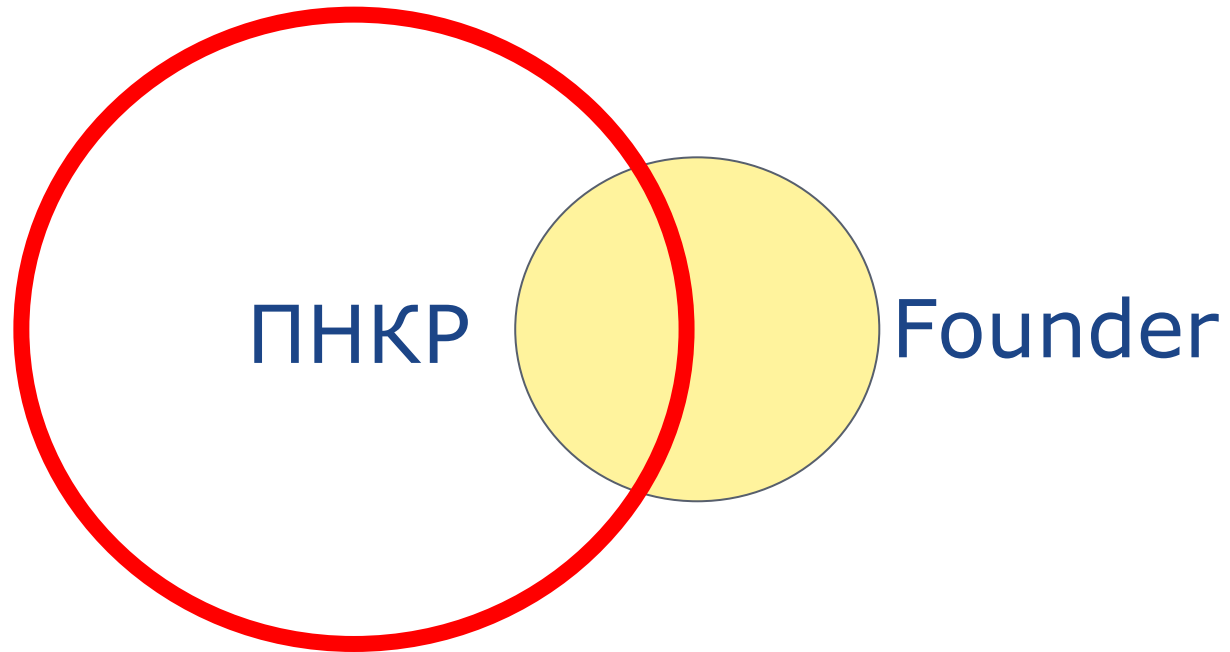
- Сделайте из вашей идеи стартапа продукт.
- Т.е. оформите свою идею в понятном печатно-графический виде

- Для кого этот продукт?
- Кто первый покупатель?

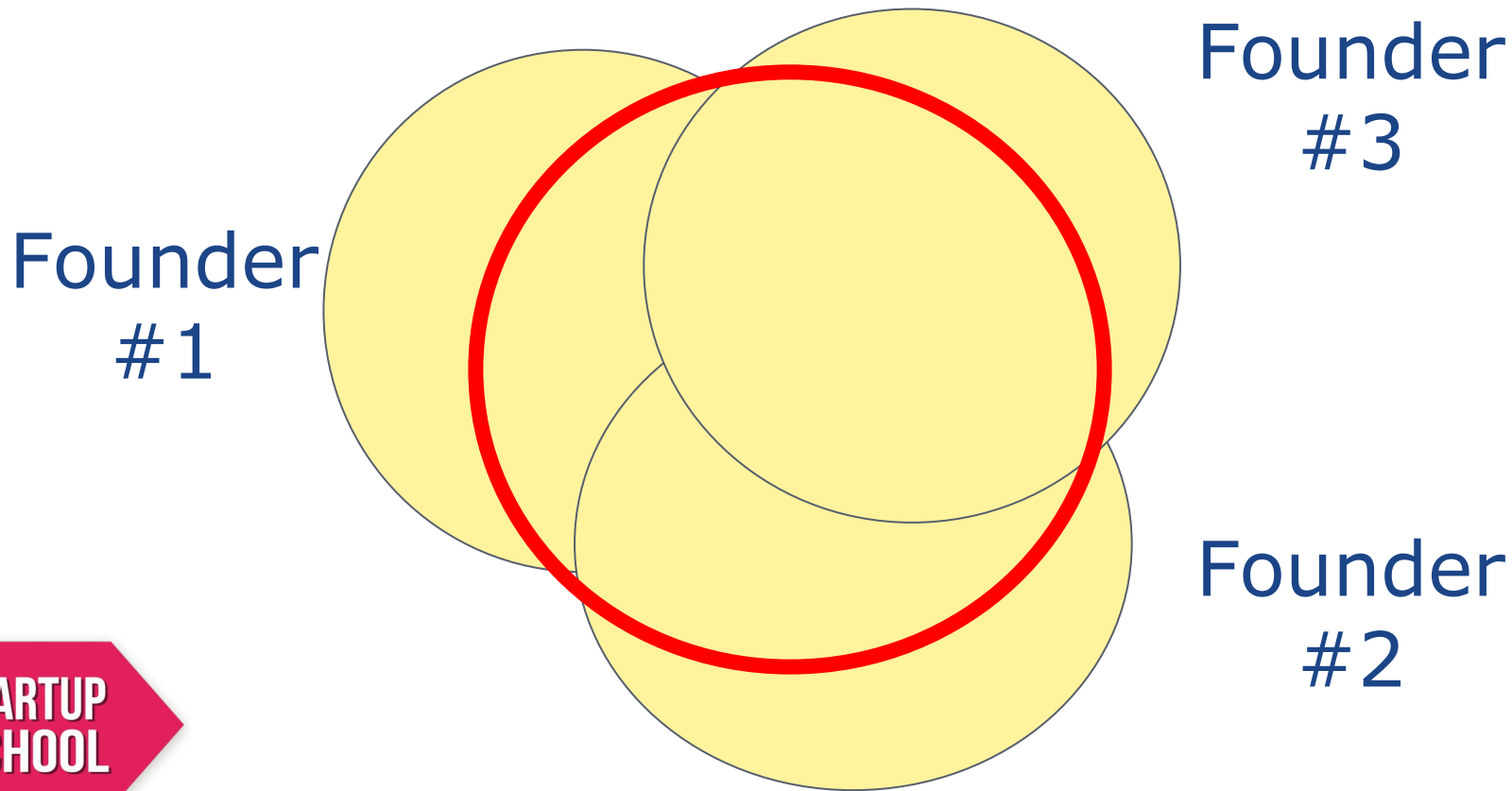
- Вы - первый покупатель продукта, в который вы преобразовали свою умозрительную идею.

- Определите, кто вам еще нужен, чтобы сделать все необходимое для проверки вашей бизнес гипотезы.

Поле необходимых компетенций/ресурсов (ПНКР)



Полноценная команда



- Продавайте потенциальным кофаундерам свой проект.
- Фактически вы им будете продавать тот же продукт, что и себе - свою грамотно оформленную идею (бизнес гипотезу).



**STARTUP
SCHOOL**

Командный договор



**STARTUP
SCHOOL**

- Некоторые принципиально важные договоренности, зафиксированные в письменной форме.
- Это не документ в привычном понимании.

А нужен ли Лидер (СЕО)?



**STARTUP
SCHOOL**

Лидер - только один!




STARTUP
SCHOOL

- Пишем в Командном договоре:
 1. Кто Лидер (СЕО, Директор).
 2. Порядок смены лидера.

- Фейлы командообразования:
 1. Фактическое непризнание CEO.
 2. Несовпадение исходных целей партнеров.
 3. Нежелание вводить новых участников.
 4. Недостаток мотивации.

- Итак, вы продаете кофаундеру:
 1. Свою идею как продукт.
 2. Распределение %%.
 3. Кто является лидером.
 4. Обязанности.
 5. Road Map - план, когда и какие конкретно задачи он должен выполнить.

Теперь у вас уже есть:



+



STARTUP
SCHOOL

- “Рабочая тетрадь” Startup School
- 20 белых слайдов с чёрными заголовками
- “Машинка” для преобразования идеи в ваш первый продукт

Спасибо за внимание!

Вадим Роговский

**<https://startupschool.org.ua>
rvt@startupschool.org.ua
facebook.com/rogovskiy.vt**

**STARTUP
SCHOOL**